

14 juin 2019

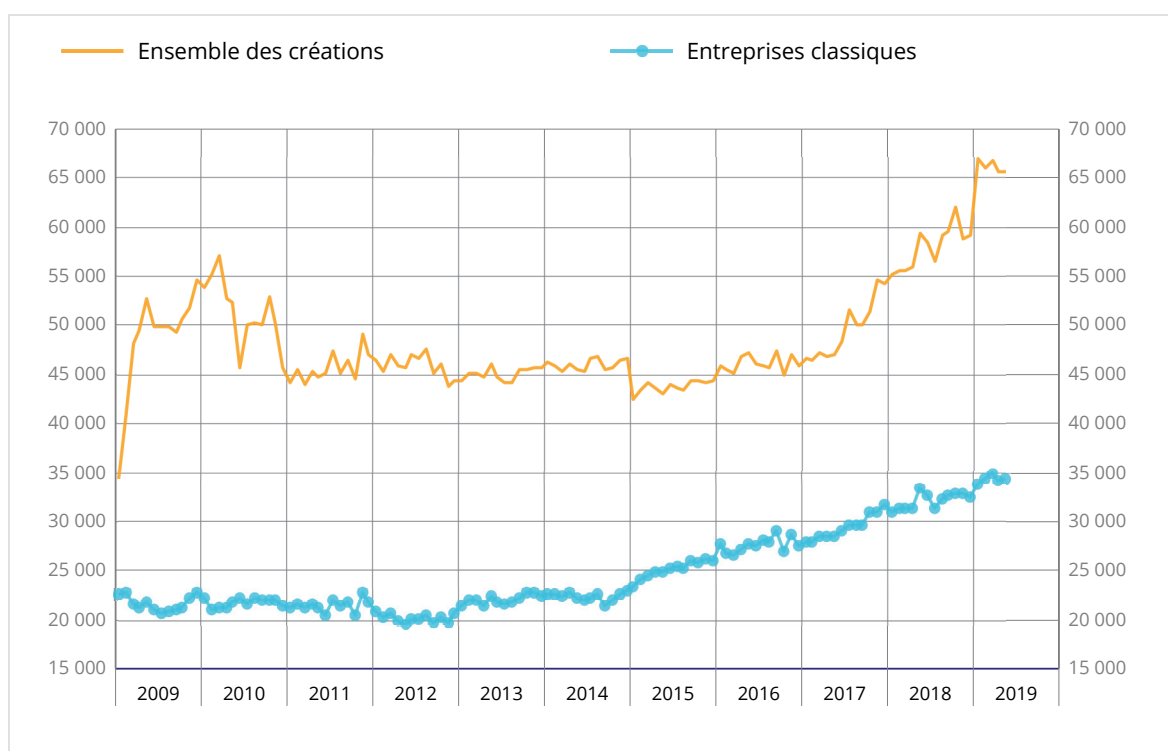
N° 2019-151

Créations d'entreprises - mai 2019

Légère hausse des créations d'entreprises en mai 2019

En mai 2019, le nombre total de créations d'entreprises tous types d'entreprises confondus est en légère hausse (+0,2 % après -1,7 % en avril, en données corrigées des variations saisonnières et des jours ouvrables). Les créations d'entreprises classiques se redressent (+0,4 % après -2,0 %) et les immatriculations de micro-entrepreneurs sont quasi-stables (-0,1 % après -1,4 %).

Créations mensuelles d'entreprises (CVS-CJO*)



* Données corrigées des variations saisonnières et des jours ouvrables.
Source : Insee, REE (issu de SIRENE).

Créations mensuelles d'entreprises (CVS-CJO*)

	Fev.19	Mar.19	Avr.19	Mai.19
Ensemble des créations	65 994	66 750	65 602	65 704
Évolution [m/(m-1)] %	-1,4	1,1	-1,7	0,2
Entreprises classiques	34 299	34 919	34 231	34 351
Évolution [m/(m-1)] %	1,3	1,8	-2,0	0,4
Micro-entrepreneurs	31 694	31 831	31 372	31 353
Évolution [m/(m-1)] %	-4,2	0,4	-1,4	-0,1

* Données corrigées des variations saisonnières et des jours ouvrables
Source : Insee, REE (issu de SIRENE)

+16,9 % sur les douze derniers mois

En données brutes, le nombre cumulé d'entreprises créées au cours des douze derniers mois augmente de nouveau fortement (+16,9 %). Tous les types de créations sont en hausse : les immatriculations de micro-entrepreneurs (+27,8 %), les créations d'entreprises individuelles classiques (+12,1 %) et, dans une moindre mesure, celles de sociétés (+6,0 %).

Essor des créations dans le soutien aux entreprises sur les trois derniers mois

En données brutes, le nombre cumulé d'entreprises créées au cours des trois derniers mois augmente nettement (+17,4 % sur un an). Le secteur « soutien aux entreprises » est celui qui contribue le plus à cette hausse (contribution de 4,4 points)*. Sur les trois derniers mois et par rapport aux mêmes mois un an auparavant, le nombre de créations croît de 7 600 dans ce secteur (dont +2 600 pour les activités de conseil pour les affaires et autres conseils de gestion).

* La contribution d'un secteur à l'évolution d'ensemble est l'évolution observée dans ce secteur, pondérée par le poids relatif du secteur dans l'ensemble.

Créations d'entreprises (cumuls)

Données brutes

	Glissement (%) annuel du cumul*		Cumul sur les 5	
	sur 3 mois	sur 12 mois	premiers mois de 2019	premiers mois de 2018
Ensemble	17,4	16,9	348 645	295 390
Forme sociétaire	10,7	6,0	95 409	86 751
Entreprises individuelles classiques	7,5	12,1	88 455	81 572
Micro-entrepreneurs	28,4	27,8	164 781	127 067

* Créations d'entreprise durant les 3 ou 12 derniers mois comparées aux mêmes mois un an auparavant

Source : Insee, REE (issu de SIRENE)

Près de la moitié des créations sont des demandes d'immatriculations de micro-entrepreneurs

En mai 2019, en données brutes, la part des immatriculations de micro-entrepreneurs dans le total des entreprises créées au cours des douze derniers mois croît de nouveau et atteint 46,5 %.

Part dans l'ensemble des créations

% du cumul des données brutes sur 12 mois glissants

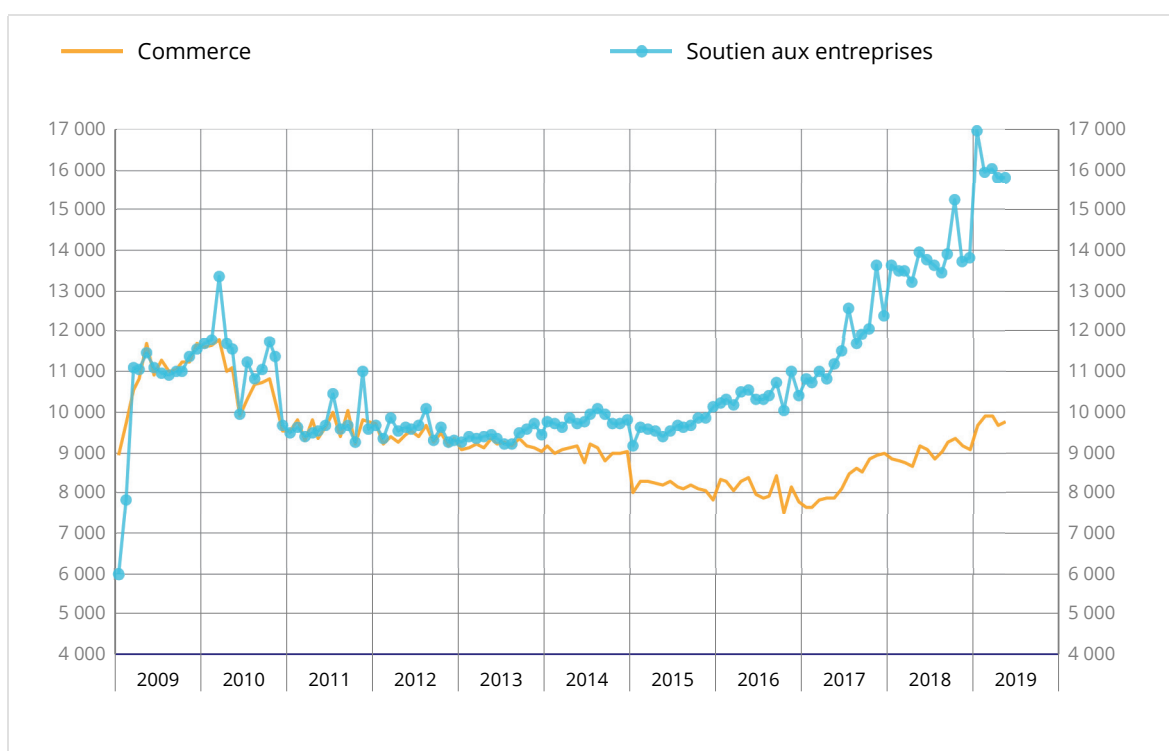
	Mar.19	Avr.19	Mai.19
Forme sociétaire	28,4	28,2	28,2
Entreprises individuelles classiques	25,7	25,6	25,3
Micro-entrepreneurs	45,9	46,2	46,5

Source : Insee, REE (issu de SIRENE)

Révisions

La variation du total des créations d'entreprises en avril 2019 a été abaissée de 0,4 point, à -1,7 % au lieu de -1,3 %, en raison de la révision des données brutes et de l'actualisation des coefficients CVS-CJO.

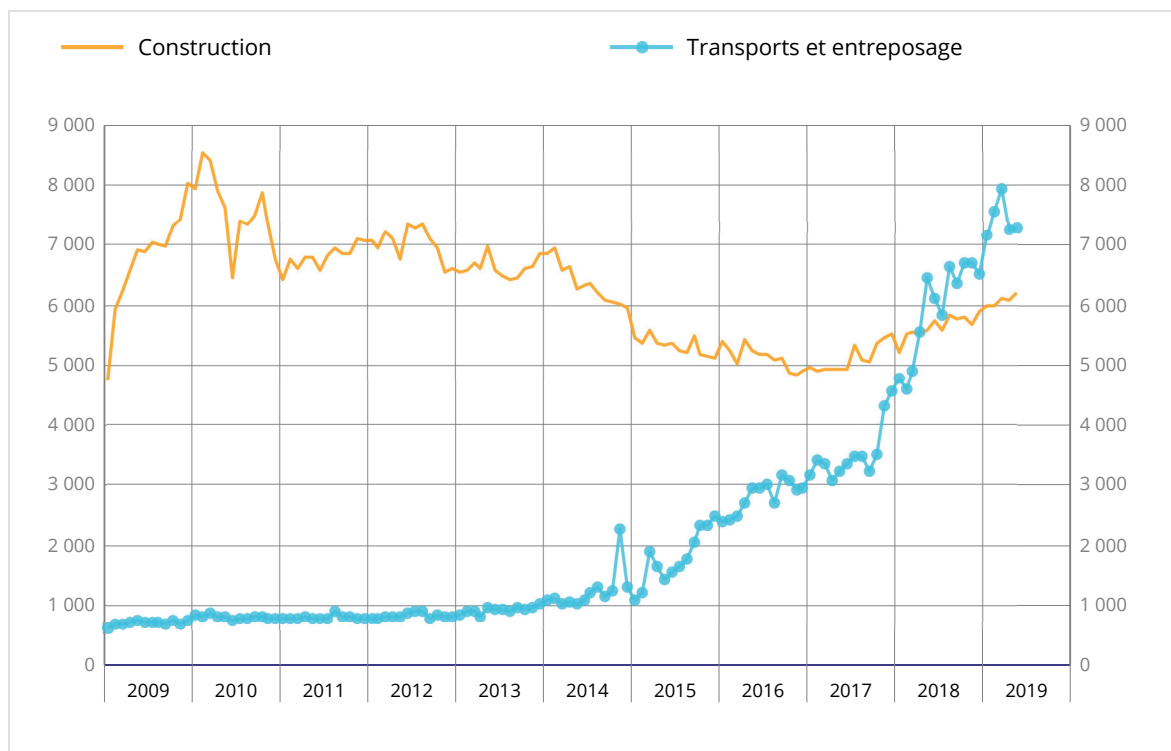
Créations mensuelles d'entreprises dans le commerce et le soutien aux entreprises - Données CVS-CJO*



* Données corrigées des variations saisonnières et des jours ouvrables

Source : Insee, REE (issu de SIRENE).

Créations mensuelles d'entreprises dans la construction et les transports - Données CVS-CJO*



* Données corrigées des variations saisonnières et des jours ouvrables.

Source : Insee, REE (issu de SIRENE).

Nombre de créations mensuelles d'entreprises (y compris micro-entrepreneurs)

Données CVS-CJO*

	NA	Mar.19	Avr.19	Mai.19
Ensemble		66 750	65 602	65 704
Industrie	BE	2 761	2 917	2 856
<i>dont industrie manufacturière</i>	C	2 389	2 447	2 392
Construction	FZ	6 102	6 076	6 208
Commerce, transports, hébergement et restauration	GI	21 054	20 105	20 152
<i>Commerce ; réparation d'autos et de motos</i>	G	9 889	9 690	9 745
<i>Transports et entreposage</i>	H	7 930	7 272	7 295
<i>Hébergement et restauration</i>	I	3 235	3 143	3 111
Information et communication	JZ	3 333	3 422	3 353
Activités financières et d'assurance	KZ	1 624	1 619	1 610
Activités immobilières	LZ	2 626	2 555	2 647
Soutien aux entreprises	MN	16 018	15 784	15 796
Enseignement, santé, action sociale	OQ	6 941	6 807	6 799
Services aux ménages	RS	6 290	6 317	6 284

* Données corrigées des variations saisonnières et des jours ouvrables

Source : Insee, REE (issu de SIRENE)

Variations du nombre de créations d'entreprises (y compris micro-entrepreneurs)

En %

	NA	Mai.19/ Avr. 19 CVS-CJO*	Glissement annuel du cumul brut **	
			sur 3 mois	sur 12 mois
Ensemble		0,2	17,4	16,9
Industrie	BE	-2,1	22,8	17,5
<i>dont industrie manufacturière</i>	C	-2,2	18,1	16,2
Construction	FZ	2,2	11,0	11,1
Commerce, transports, hébergement et restauration	GI	0,2	19,6	22,9
<i>Commerce ; réparation d'autos et de motos</i>	G	0,6	11,5	8,6
<i>Transports et entreposage</i>	H	0,3	35,0	57,6
<i>Hébergement et restauration</i>	I	-1,0	15,6	12,6
Information et communication	JZ	-2,0	20,1	17,4
Activités financières et d'assurance	KZ	-0,6	14,8	10,1
Activités immobilières	LZ	3,6	24,2	19,7
Soutien aux entreprises	MN	0,1	18,6	16,7
Enseignement, santé, action sociale	OQ	-0,1	5,3	5,2
Services aux ménages	RS	-0,5	20,6	19,5

* Données corrigées des variations saisonnières et des jours ouvrables

** Créations d'entreprises durant les 3 ou 12 derniers mois comparées aux mêmes mois un an auparavant

Source : Insee, REE (issu de SIRENE)

Pour en savoir plus

La série des créations d'entreprises est constituée à partir des informations du Répertoire des entreprises et des établissements (REE), issu de Sirene.

La notion de création d'entreprise présentée par l'Insee s'appuie sur le concept défini par Eurostat afin d'harmoniser et de comparer les données européennes. Une création d'entreprise au sens d'Eurostat correspond à l'apparition d'une unité légale exploitante n'ayant pas de prédécesseur. Ce concept de création se fonde sur la mise en place de nouveaux moyens de production.

À compter des données relatives à janvier 2009, les statistiques de créations d'entreprises incluent les demandes de création sous le régime de micro-entrepreneur enregistrées dans Sirene. Depuis cette date on parle d'entreprises individuelles classiques pour désigner les entreprises individuelles hors micro-entrepreneur et d'entreprises classiques pour désigner les entreprises hors micro-entrepreneurs.

Des informations complémentaires (séries longues) sont disponibles en bas de cette page.

Prochaine publication : 12 juillet 2019 à 8h45.

Contact presse : bureau-de-presse@insee.fr

Suivez-nous aussi sur Twitter @InseeFr : twitter.com/InseeFr



Institut national de la statistique et des études économiques

88 avenue Verdier, 92541 Montrouge Cedex

Directeur de la publication : Jean-Luc Tavernier

ISSN 0151-1475

Insee